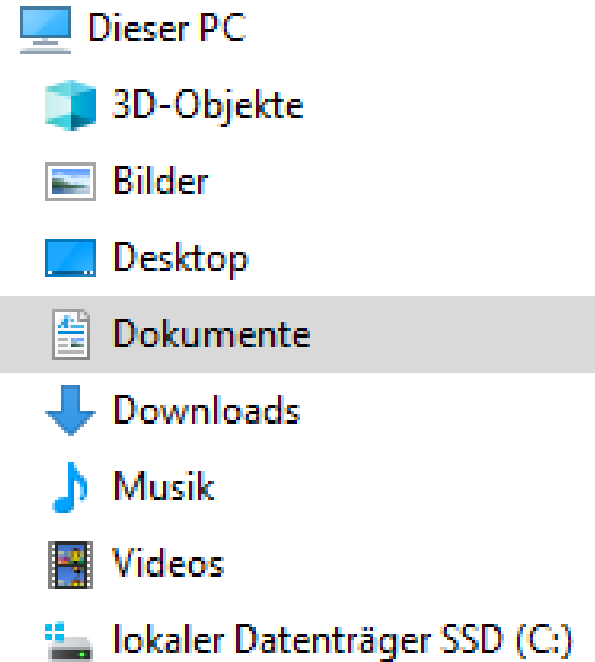


Übersicht behalten

Ordnerstruktur auf dem WINDOWS-PC erstellen



Ordner und Dateien so strukturieren, dass sie zur Verarbeitung schnell wiedergefunden werden können . Ausgegangen wird von einem Windows PC.

Inhalt

2 Inhalt

3 Kennen Sie das?

4-5 Das Ordnungssystem auf dem PC

Ich habe da eine Datei, die speichern möchte - wohin damit?
Wo war nochmal die PDF von der letzten Vereinssitzung?
Wie heißt das Programm, mit dem Ordner verwaltet werden?
Was ist den ein Dateipfad?
Laufwerksbuchstabe?

Kennen Sie das?

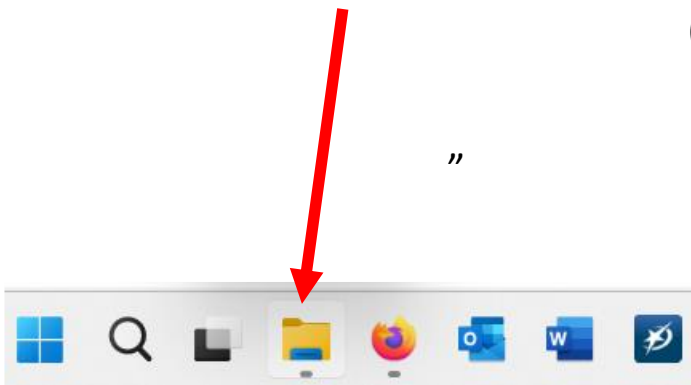
Das Ordnungssystem auf dem PC

Das Betriebssystem ihres PC stellt automatisch ein **Ordnungssystem** zur Verfügung. Das Betriebssystem ist die Grundsoftware des Rechners, ohne die ein Betrieb nicht möglich ist.


Sie finden das Ordnungssystem wenn Sie den **Explorer** (lateinisch: „explorator“ -> "Erkunder" Entdecker,,) öffnen.

Der Explorer ist ein Dateiverwaltungsprogramm. Dieses Werkzeug stellt die einzelnen Laufwerke und Ordnungssysteme dar. Ordner und Dateien können hier erzeugt, bearbeitet, kopiert, ersetzt, verschoben oder gelöscht werden.

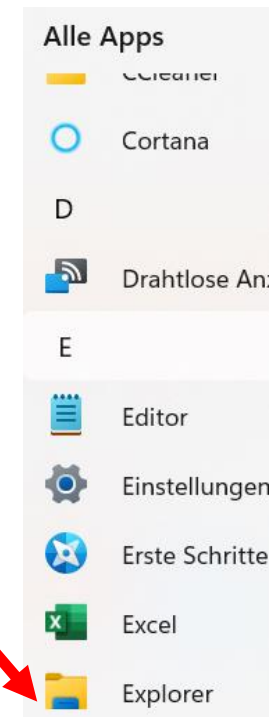
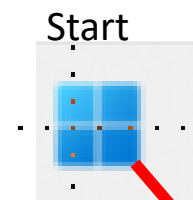
Z.B. in der Schnellstartleiste



oder auf dem Desktop
(Arbeitsfläche eines Computers)

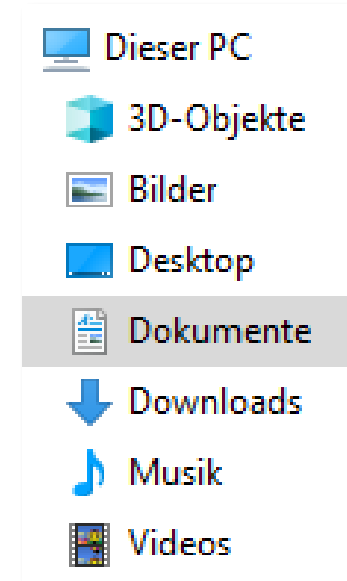
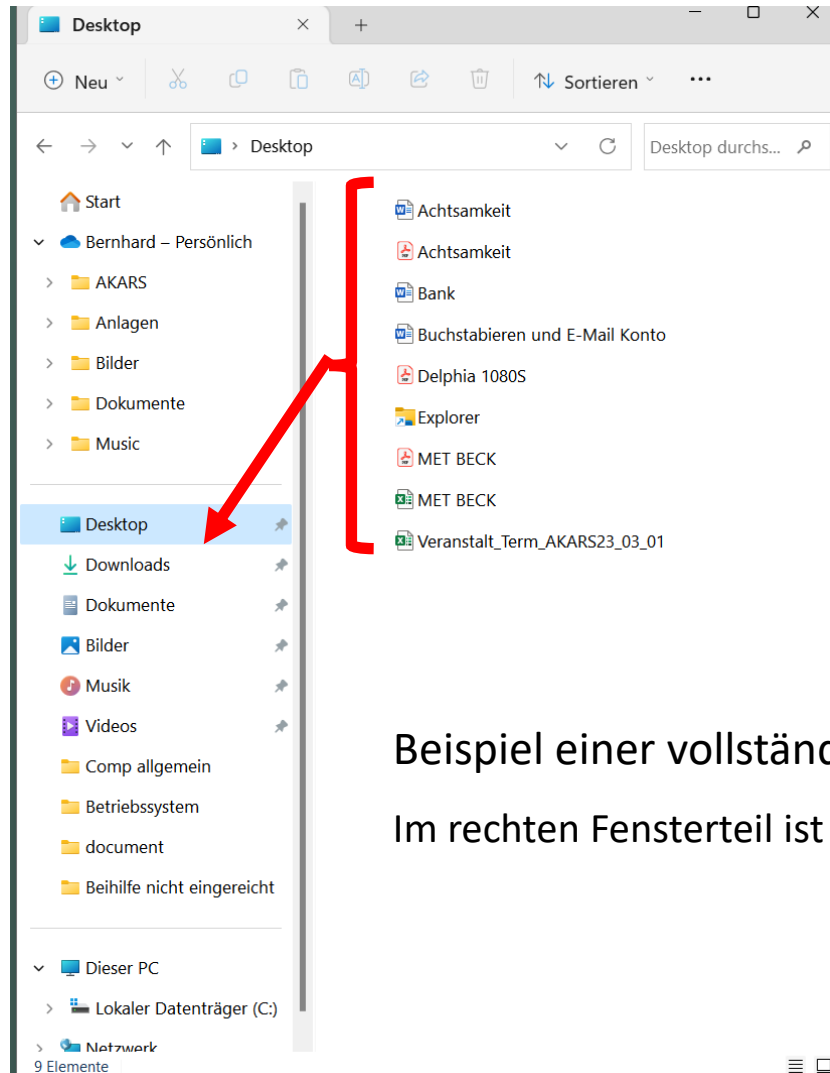


oder über das
Start"-Symbol
unter „Alle Apps“



Das Ordnungssystem auf dem PC

Das vom Betriebssystem vordefinierte Ordnungsstruktur erscheint beim Öffnen des Explorers:




Beispiel einer vollständigen Ordnungsstruktur.

Im rechten Fensterteil ist die Auflistung des Ordners „Desktop“ zu sehen.

Ordnerstrukturen erstellen

Der Windows-Explorer

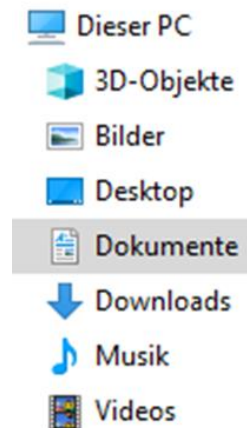


Der Windows-Explorer (*Explorer, Datei-Explorer, Dateimanager*) bildet die Ordnerstruktur ab.

Er ist ein Dateiverwaltungsprogramm. Dieses Werkzeug stellt die einzelnen Laufwerke und Ordnungssysteme dar. Ordner und Dateien können hier erzeugt, bearbeitet, kopiert, ersetzt, verschoben oder gelöscht werden.

Voreingestellte Ordnerstruktur

Auf dem PC befindet sich nach der Installation des Betriebssystems eine Ordnerstruktur. Diese sollten Sie auch verwenden, da manche Dateien automatisch beim Speichern in einem dieser Ordner landen!




Laufwerke

Alle Dateien und Ordner (auch die oben dargestellten Ordner) und alle Programme liegen grundsätzlich auf der eingebauten, lokalen Festplatte oder einem lokalen SSD- Laufwerk.



Ordnerstrukturen erstellen

Der Windows-Explorer

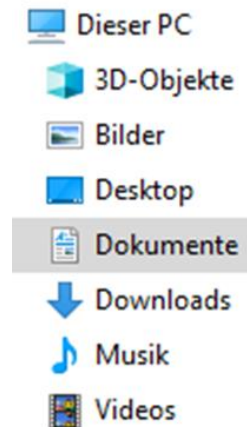


Der Windows-Explorer (*Explorer, Datei-Explorer, Dateimanager*) bildet die Ordnerstruktur ab.

Er ist ein Dateiverwaltungsprogramm. Dieses Werkzeug stellt die einzelnen Laufwerke und Ordnungssysteme dar. Ordner und Dateien können hier erzeugt, bearbeitet, kopiert, ersetzt, verschoben oder gelöscht werden.

Voreingestellte Ordnerstruktur

Auf dem PC befindet sich nach der Installation des Betriebssystems eine Ordnerstruktur. Diese sollten Sie auch verwenden, da manche Dateien automatisch beim Speichern in einem dieser Ordner landen!



Laufwerke

Alle Dateien und Ordner (auch die oben dargestellten Ordner) und alle Programme liegen grundsätzlich auf der eingebauten, lokalen Festplatte oder einem lokalen SSD- Laufwerk.

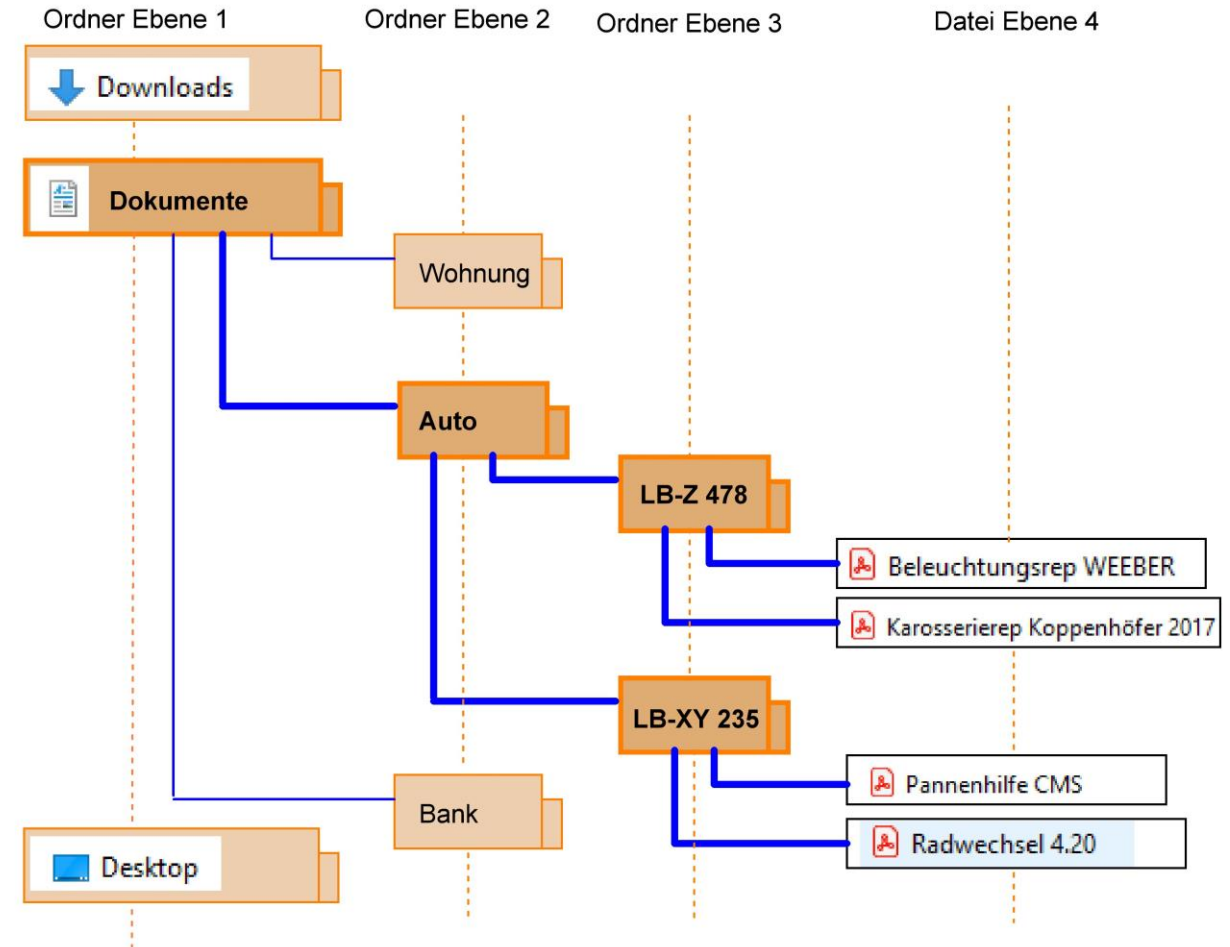


Ordnerstrukturen erstellen

Ein Beispiel (schematisch dargestellt)

Im gemeinsamen Ordner *Dokumente* wurden drei Unterordner (*Wohnung*, *Auto*, *Bank*) erzeugt. Weil zwei Autos existieren, wurden im Unterordner *Auto* zwei weitere Unterordner (*LB-Z 478*, *LB-XY 235*) erzeugt. Beide beinhalten jeweils zwei PDF-Dateien. Alle anderen Ordner können ebenso strukturiert werden.

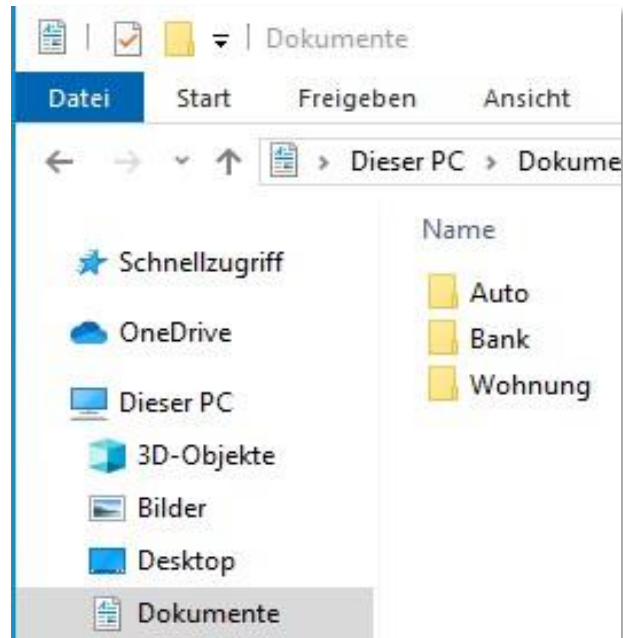
Vermeiden Sie zu große Verschachtelungstiefen (zu viele Ebenen)!



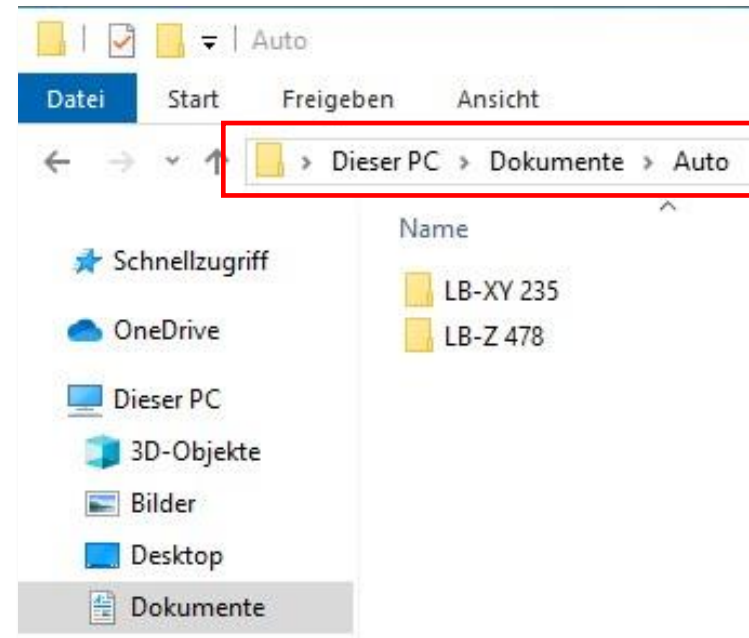
Ordnerstrukturen erstellen

So sieht die Vorherige Beispielstruktur auf dem PC aus

Zuerst wurde im Ordner *Dokumente* die Unterordner *Auto*, *Bank* und *Wohnung* erzeugt ...



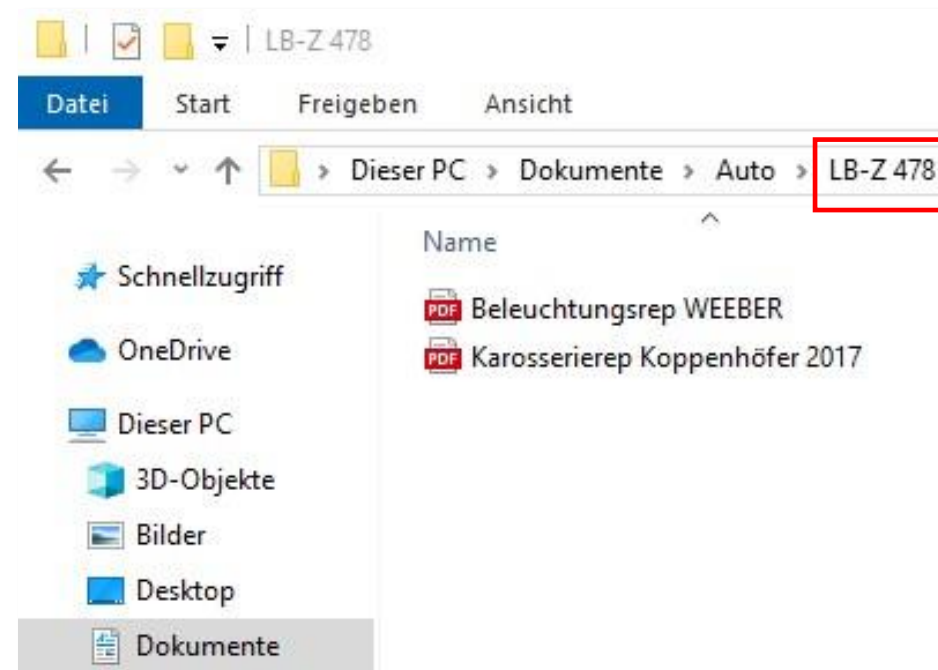
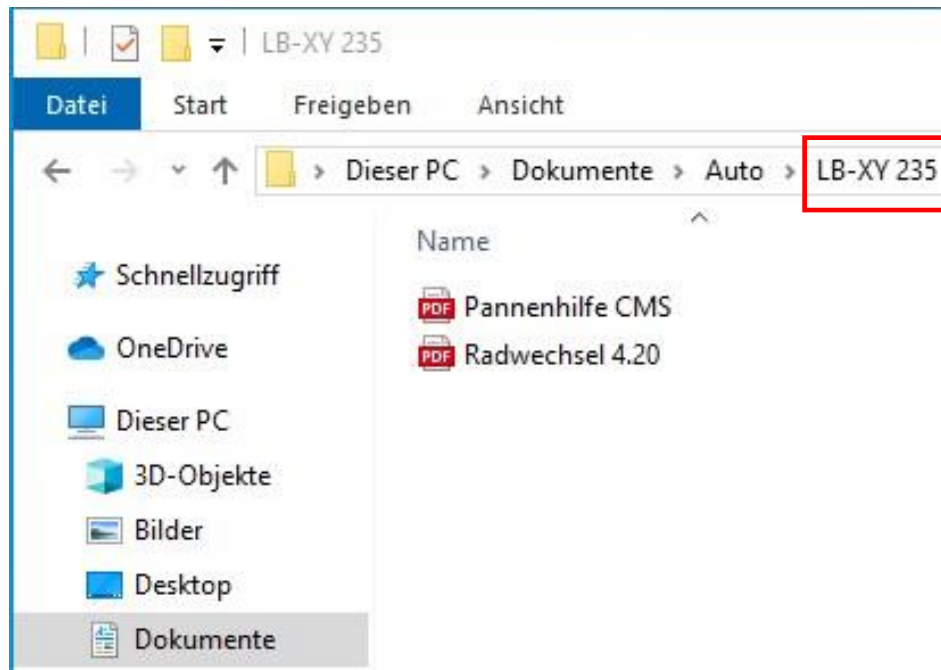
... danach im Ordner *Auto* die Unterordner *LB-XY 235* und *LB-Z 478*. Orientieren kann man sich hierbei am „Datei-Pfad“



Ordnerstrukturen erstellen

So sieht die Vorherige Beispielstruktur auf dem PC aus

... die beiden **Unterordner LB-XY 235** und **LB-Z 478** enthalten jeweils zwei PDF-Dateien.



Individuelle Ordnerstrukturen

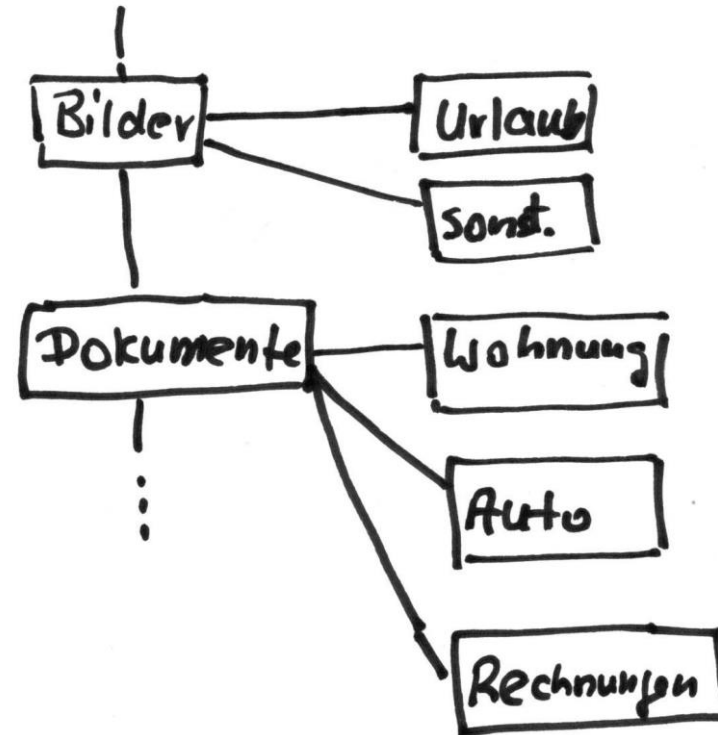
Da Ordnerstrukturen immer eine individuelle Angelegenheit sind, sollten Sie **für sich** eine sinnvolle und übersichtliche Struktur finden.

Hilfreich ist, sich vorher zu überlegen, welche Daten in welche Ordner zu sortieren sind.

Auch eine Skizze kann weiter helfen.

Am besten, Sie probieren das Erstellen einer Struktur einmal aus!

Eine Handlungsanleitung um Ordner zu erzeugen, zu kopieren, zu verschieben, zu löschen usw. finden Sie in www.akars.de, dort in *Computer-Café/ Basiswissen online/ Erste Schritte mit einem Windows-PC/ Der Explorer*.



Haben Sie noch Fragen ?

Kontaktieren Sie uns:

compcaf-schoeckingen@posteo.de oder Tel. 07156-3071972 (A

Wir sind persönlich für Sie da: Jeden Dienstag
von 15:00 bis 18:00 Uhr, im Alten Rathaus in Schöckingen,
bitte melden Sie sich an.

